| | |
|---|---|
| Tipo | Módulo sensor de presión digital |
| Posición de trabajo | Indiferente |
| Temperaturas | Máx. +50°C (+122°F) |
| Campo de regulación | 0...10 bar (0...145 psi) |
| Conexión eléctrica | Conector M8 3 pines |
| Grado de protección | IP40 |
| Histéresis | Ajustable |
| Caract. salida eléctrica | PNP Colector abierto (1 salida)<br>Corriente max. de carga 125 mA |
| Voltaje max. | 24 Vcc |
| Consumo eléctrico | ≤40 mA sin carga |
| Presión de trabajo | 0...10 bar (0...145 psi) |
| Conexiones | G 1/2” (directa)<br>G1/4”, G3/8”, G3/4” y G1” (mediante bridas) |
| Accesorios y repuestos | Ver página 7.7.1.2 |




*Leer detenidamente el instructivo del Sensor de presión antes de conectar electricamente*

*DOWNLOAD*

| | Descripción | ØG | MiCRO |
|---|---|---|---|
| 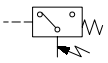 | Sensor de presión digital QBM4 | G 1/2” | 0.103.008.564 |
| | Cable de 2 m c/conector hembra M8 x 3 pines | | 0.900.000.531 |

| QBM 4 | |
|---|---|
| Ø | A |
| G 1/4” | 110 |
| G 3/8” | 110 |
| G 3/4” | 132 |
| G 1” | 132 |

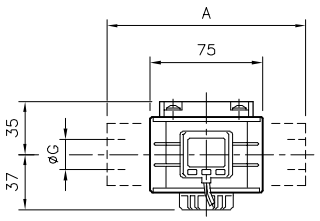


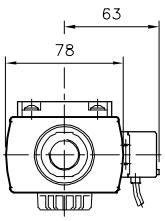


Incluido con la unidad:

-***Elemento de unión de módulos,*** para montaje en batería




Solicitar por separado (pag. 7.7.1.2):

- ***Kits de Bridas,*** para G1/4”, G3/8”, G3/4” y G1”

- **Soporte trasero,** correspondiente de acuerdo a la necesidad de montaje

